

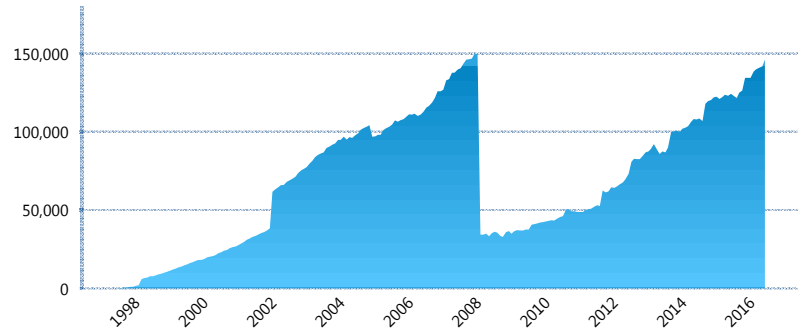
### I. INFORMACIÓN FINANCIERA

#### I) Detalles del Fondo

Detalles del Fondo	
Razón Social	Siefore Banamex Básica 2, S.A. de C.V.
Inicio de Operaciones	30/01/1998
Tipo de Fondo	Básica
Clave Bolsa	SBBMX2
Activos Administrados *	146,220
ISIN	MX5458220017
Comisión Anual	1.01%
Administrador	Afore Banamex, S.A. de C.V., integrante del Grupo Financiero Banamex
Director General	C. Luis Sebastián Sayeg Seade
Presidente del Consejo	C. Luis Sebastián Sayeg Seade

#### Activos Administrados \*

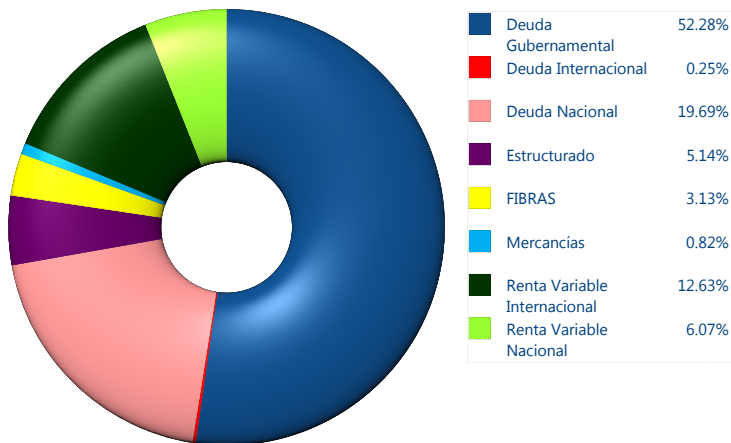
\$146,220



\*Cifras en millones de pesos

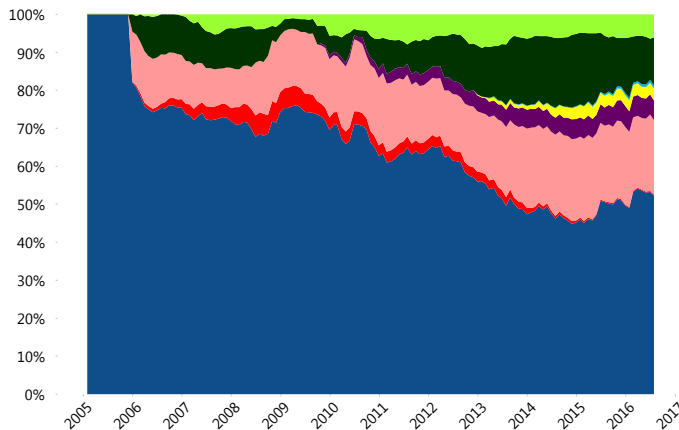
Contiene el efecto de fusiones, cortes transversales y transferencias por edad. Para mayor información consultar: <http://www.consar.gob.mx/factsheets/EC/ECSAR.pdf>

#### II) Inversiones



Tipo de Instrumento		Banamex (SB2)	Sistema Básicas 2**
Renta Variable Nacional	Renta Variable Nacional	6.07%	5.95%
	<b>Total</b>	<b>6.07%</b>	<b>5.95%</b>
Renta Variable Internacional	Renta Variable Internacional	12.63%	10.45%
	<b>Total</b>	<b>12.63%</b>	<b>10.45%</b>
Mercancías	Mercancías	0.82%	0.13%
	<b>Total</b>	<b>0.82%</b>	<b>0.13%</b>
FIBRAS	FIBRAS	3.13%	1.91%
	<b>Total</b>	<b>3.13%</b>	<b>1.91%</b>
Estructurado	Estructurados	5.14%	3.49%
	<b>Total</b>	<b>5.14%</b>	<b>3.49%</b>
Deuda Nacional	Alimentos	0.48%	0.30%
	Automotriz	0.06%	0.03%
	Banca de Desarrollo	2.08%	2.00%
	Bancario	1.46%	1.51%
	Bebidas	0.82%	0.50%
	Cemento	0.01%	0.04%
	Centros Comerciales	0.04%	0.07%
	Consumo	0.63%	0.43%
	Deuda CP	0.06%	0.02%
	Empresas Productivas del Estado	0.31%	3.60%
	Estados	0.76%	0.74%
	Europesos	3.48%	2.92%
	Grupos Industriales	1.05%	0.66%
	Infraestructura	3.44%	3.13%
	Otros	1.29%	1.06%
	Papel	0.33%	0.15%
	Serv. Financieros	0.31%	0.21%
Telecom	1.54%	1.57%	
Transporte	0.50%	0.29%	
Vivienda	1.05%	1.97%	
<b>Total</b>	<b>19.69%</b>	<b>21.20%</b>	
Deuda Internacional	Deuda Internacional	0.25%	0.65%
	<b>Total</b>	<b>0.25%</b>	<b>0.65%</b>
Deuda Gubernamental	BONDESD	0.00%	1.28%
	BONOS	17.57%	19.41%
	BPA182	0.00%	0.00%
	BPAS	0.00%	0.14%
	BPAT	0.00%	0.00%
	CBIC	8.56%	4.06%
	CETES	0.00%	4.29%
	REPORTO	0.73%	2.70%
	UDIBONO	22.00%	22.74%
	UMS	3.42%	1.57%
<b>Total</b>	<b>52.28%</b>	<b>56.22%</b>	
<b>Total</b>	<b>100.00%</b>	<b>100.00%</b>	

#### Evolución de Inversiones



\*\*Considera las inversiones de todo el grupo de SIEFORES Básicas 2  
Cifras al cierre de julio de 2016

### III) Desempeño

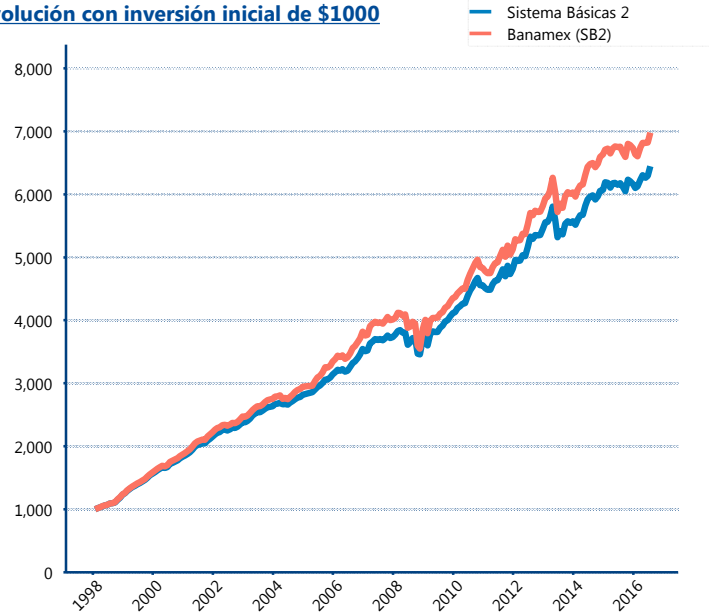
#### Rendimiento Bolsa

Tipo	Banamex (SB2)	Sistema Básicas 2
1 año	3.74%	4.59%
2 años	3.72%	3.92%
3 años	5.68%	5.60%
5 años	6.74%	6.35%
Histórico	11.23%	10.78%

#### Indicador de Rendimiento Neto

Siefore	IRN %
PensionISSSTE (SB2)	7.53%
SURA (SB2)	7.19%
Profuturo (SB2)	6.96%
<b>Banamex (SB2)</b>	<b>6.86%</b>
Principal (SB2)	6.34%
Coppel (SB2)	6.30%
Metlife (SB2)	6.19%
Azteca (SB2)	6.14%
XXI-Banorte (SB2)	6.09%
Invercap (SB2)	5.80%
Inbursa (SB2)	4.21%
Promedio Simple	6.33 %
Promedio Ponderado	6.49 %

#### Evolución con inversión inicial de \$1000



Construido con el precio de la Siefore registrado en la Bolsa Mexicana de Valores

### IV) Medidas de sensibilidad y riesgos

#### Evolución del Plazo Promedio Ponderado

